

**Kompetenz
aus
einer Hand**



**Bundesweit
und
unabhängig**

LKH – Solide und seriös

Welche Faktoren sind entscheidend für die Wahl einer privaten Krankenversicherung?

Wichtig sind nicht nur die Höhe des zu zahlenden Beitrages und die hierfür gebotenen Leistungen.

Solide und seriös sollte das Unternehmen sein, das Ihnen den privaten Krankenversicherungsschutz bietet.

Das sorgfältige wirtschaftliche Handeln der LKH bewirkt überzeugende Unternehmensdaten und leistungs-

starke Produkte zu günstigen Preisen.

Dies wissen immer mehr Kunden zu schätzen und versichern sich bei der LKH.

LKH – Kompetenz seit 85 Jahren

Die Landeskrankenhilfe ist ein traditionsreicher Versicherungsverein auf Gegenseitigkeit. Seit unserer Gründung vor 85 Jahren sind wir unabhängig. Wir sind bundesweit für Sie da.

Das moderne Tarifwerk der LKH zeichnet sich durch eine große Flexibilität aus.

Für jeden Bedarf und jede Lebenssituation wird die ideale Gesundheits-

vorsorge geboten: Neben dem erstklassigen TOP-Schutz sowie dem hochwertigen Privat-Schutz-Klassik und umfangreichen Privat-Schutz bietet die LKH auch eine günstige Absicherung im Grund-Schutz an.

Wir gewähren in vielen Tarifen außergewöhnliche Beitragsrückerstattungen: Die Beitragsrückerstattung bei kostenbewusstem Verhalten lohnt sich sofort – Monat für Monat. Zusätzlich

bieten wir bei Schadenfreiheit eine weitere Beitragsrückerstattung auf hohem Niveau.

Die Mitglieder der LKH profitieren von einem hervorragenden Preis-Leistungs-Verhältnis. Darüber hinaus überzeugt die LKH durch ihre Unternehmenskennzahlen.

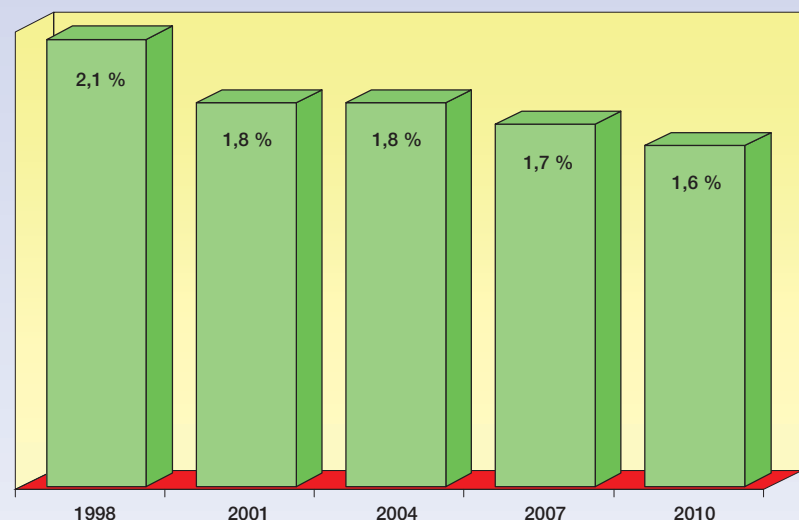
LKH – Geschäftsjahr 2010

- Gegründet 1926
- Bundesweiter Service mit 15 Standorten
- 460 Mitarbeiter sind für Sie im Einsatz
- 4.400 Vertriebspartner beraten Sie vor Ort
- 207.000 Krankheitskosten-Vollversicherte
- 197.000 Zusatzversicherte Personen
- 797 Mio. € Beitragseinnahme

Die zahlreichen Mitglieder der LKH gehören einer guten Risikogemeinschaft an. Sie profitieren von unserer soliden Kalkulation, attraktiven Überschussverwendungspolitik sowie kostensparenden Betriebsführung. Ihr Vorteil ist das sorgfältige wirtschaftliche Handeln der LKH!

Dies zeigt unter anderem unsere Verwaltungskostenquote, die seit vielen Jahren auf niedrigem Niveau liegt. Sie gibt an, wie viel von den Beiträgen für die Verwaltung der Versicherungsverträge aufgewendet wird.

Verwaltungskosten in % der Beitragseinnahme

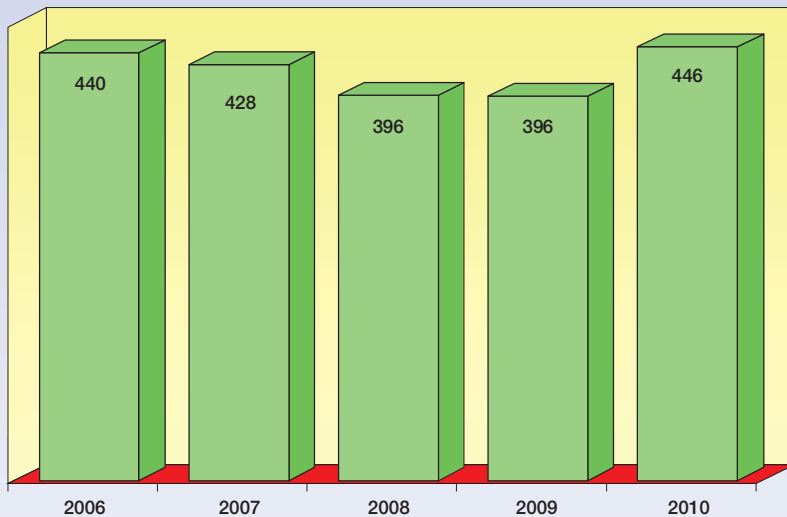


Eine hohe Rückstellung für Beitragsrückerstattung (RfB) ist ein wichtiger Sicherheitsfaktor.

Die RfB der LKH hat seit vielen Jahren ein hohes Niveau. Dies kommt den Mitgliedern zugute:

Mit den aus der RfB zur Verfügung stehenden Mitteln können zum Beispiel Beitragsanpassungen abgemildert oder Beitragsrückerstattungen gezahlt werden.

Erfolgsabhängige RfB in Mio. €



■ Rohergebnisquote 19,0 %

Das Rohergebnis nach Steuern wird ins Verhältnis zur Summe aus den verdienten Bruttobeiträgen und dem Kapitalanlageergebnis gesetzt.

Somit fließen in diese Quote sowohl das versicherungsgeschäftliche Ergebnis als auch das Überzinsergebnis und das übrige Ergebnis ein. Die Rohergebnisquote kann als umfassendes Kriterium für Erfolg und Leistung eines Unternehmens herangezogen werden.

Die überdurchschnittliche Quote von 19,0 % zeigt einmal mehr, wie erfolgreich die LKH wirtschaftet.

■ RfB-Quote 58,0 %*

Die Höhe der RfB bezogen auf die Beitragseinnahme ergibt die RfB-Quote.

Die ausgezeichnete RfB-Quote der LKH von 58,0 % zeigt auf, dass in hohem Umfang zusätzliche Mittel für Beitragsentlastung (z. B. Milderung von Beitragsanpassungen und Beitragsreduzierungen) oder für Beitragsrückerstattungen zur Verfügung stehen.

■ RfB-Zuführungsquote 17,3 %*

Die RfB-Zuführungsquote gibt an, wie viel für die Finanzierung zukünftiger beitragsentlastender Maßnahmen oder Barausschüttungen der Rückstellung für erfolgsabhängige Beitragsrückerstattung zugeführt wird.

Die hohe RfB-Zuführungsquote der LKH von 17,3% ist ein Indiz dafür, dass die ausgezeichnete RfB-Quote auf hohem Niveau bleibt.

■ Eigenkapitalquote 30,2 %*

Die Eigenkapitalquote spiegelt das Verhältnis von Eigenkapital und Beitragseinnahmen wider. Sie verdeutlicht somit, wie sicher das Unternehmen ist bzw. inwieweit das Unternehmen etwaige kurzfristige Verluste ausgleichen kann.

Mit ihrer hohen Eigenkapitalquote von 30,2 % ist die LKH für die zukünftig steigenden Anforderungen an die Eigenkapitalausstattung von Versicherungsunternehmen bestens gerüstet.

■ Versicherungsgeschäftliche Ergebnisquote 21,4 %*

Die versicherungsgeschäftliche Ergebnisquote gibt an, wie viel von den Jahresbeitragsentlastungen nach Abzug aller Aufwendungen für Schäden, Kosten und Vorsorge zusätzlich für die Versicherten zur Verfügung steht.

Unsere hervorragende Unternehmenssituation wird somit deutlich.

* Quote: in % der Beitragseinnahme

LKH – Professionell. Solide. Erfolgreich. Seit 85 Jahren!

Mit der LKH profitieren Sie heute und in Zukunft:

Neben einer sorgfältigen Beitragsgestaltung haben wir die Vorsorge für das Alter fest im Blick.

Ihre Vorteile sind unsere niedrigen Kostenquoten sowie hohe Überschüsse.

Darüber hinaus zahlen wir eine attraktive, sehr hohe Beitragsrückerstattung.

Unsere Unternehmenspolitik sichert den Versicherten erstklassige Leistungen. Sie eröffnet auch für neue Mitglieder der Landeskrankenhilfe weitreichende Perspektiven, so dass in Zukunft „Preis und Leistung stimmen“.

LLH – Mit Sicherheit ertragreich vorsorgen

Sie sollten die Gewissheit haben, Ihre private Altersvorsorge und die Absicherung für den Todesfall in die Hände eines soliden und seriösen Unternehmens zu geben.

Hilfestellung bei der Auswahl eines kompetenten Partners liefert Ihnen ein Vergleich der Leistun-

gen und der hierfür zu zahlenden Beiträge. Ein wichtiger Gesichtspunkt sind dabei alle garantierten Werte.

Interessant sind aber auch weitere Aspekte: Für das Erbringen der Leistungen sind eine sorgfältige Beitragskalkulation, eine rationelle Ver-

waltung sowie solide Kapitalanlagen des Unternehmens von großer Bedeutung.

Über Sicherheit, Kosten und Rentabilität eines Unternehmens geben die wichtigsten Kennzahlen Aufschluss.

LLH – Geschäftsjahr 2010

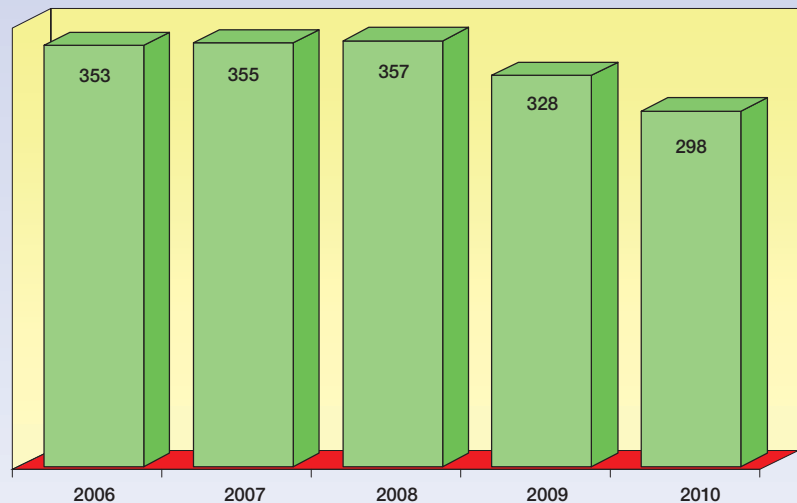
- Gegründet 1953.
Hervorgegangen aus der „Sterbekasse Vereinte Brüderschaft von 1784“
- 1.350 Vertriebspartner beraten Sie vor Ort
- 283,3 Mio. €
Versicherungssumme
- 11,1 Mio. €
Beitragseinnahme
- 197,9 Mio. €
Kapitalanlagen
- 121,8 Mio. €
Deckungsrückstellungen
- 40,9 Mio. €
Angesammeltes Überschussguthaben
- 29,1 Mio. €
Rückstellung für Beitragsrückerstattung (RfB)

Effizientes Wirtschaften bewirkt niedrige Kosten!

Die Verwaltungsaufwendungen der LLH bewegen sich auf einem anhaltend niedrigen Niveau.

Die kostengünstige Verwaltung verdeutlicht den sparsamen Umgang der LLH mit den Geldern ihrer Mitglieder.

Verwaltungsaufwendungen in Tsd. €



LLH – Kompetenz seit fast 60 Jahren

Wie das Schwesterunternehmen, die Landeskrankenhilfe, ist auch die Landeslebenshilfe ein unabhängiger Versicherungsverein auf Gegenseitigkeit.

Die Versicherungsnehmer sind somit gleichzeitig die Mitglieder.

Diesem Gegenseitigkeitsprinzip fühlen wir uns verpflichtet. Es spiegelt

sich in unserer Unternehmenspolitik wider.

Die LLH bietet ein solides Tarifwerk und erwirtschaftet hohe Überschüsse.

Grundlage hierfür sind unsere gewissenhafte Beitragskalkulation, die kostensparende Verwaltung und eine langfristig ausgerichtete Anlagestrategie.

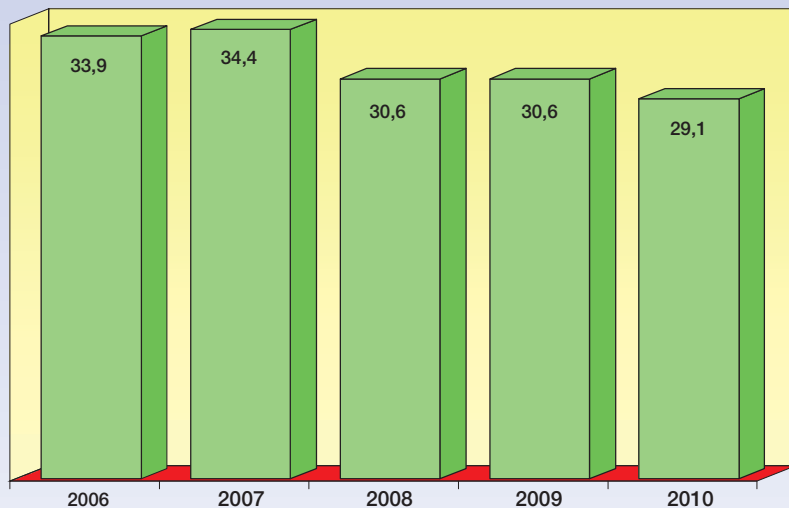
Besonders im Hinblick auf die Herausforderungen der Wirtschaft und Sozialsysteme kommt einer langfristigen, sicheren Vorsorge eine große Bedeutung zu.

Die Mitglieder der LLH haben eine gute Wahl getroffen: Sie profitieren schon seit fast 60 Jahren von überdurchschnittlichen Leistungen.

LLH – Wir geben Sicherheit

Eine hohe Rückstellung für Beitragsrückerstattung (RfB) ist ein bedeutender Faktor für eine attraktive Überschussbeteiligung. Die RfB der LLH bewegt sich auf hohem Niveau. Dies ist ein wichtiges Kriterium für Sicherheit und Leistungsfähigkeit.

RfB in Mio. €



Die Rückstellung für Beitragsrückerstattung (RfB) beinhaltet Gelder, die grundsätzlich nur für die Überschussbeteiligung der Versicherungsnehmer verwendet werden dürfen.

Die RfB-Quote von 263,5 % zeigt, in welchem großen Umfang, bezogen auf die Beitrags-einnahme, Mittel für die Überschussbeteiligung zur Verfügung stehen.

- Die Kapitalanlagen von 197,9 Mio. € sind eine maßgebliche Grundlage für die dauernde Erfüllbarkeit der Verträge.

Die Gelder der Mitglieder werden sorgfältig angelegt:

Bei der Anlage des Kapitals legt die LLH besonderen Wert auf die Mischung nach Anlagearten sowie eine ausgewogene Streuung nach Schuldnern mit hoher Bonität.

- Die LLH gibt Sicherheit:

Die Sicherheitsmittelquote spiegelt das Verhältnis von Eigenkapital, nicht festgelegter RfB sowie Bewertungsreserven zu den Kapitalanlagen wider.

Mit einer hervorragenden Sicherheitsmittelquote von 17,7 % bietet die LLH ihren Mitgliedern überdurchschnittliche Sicherheit und Verlässlichkeit.

- Die Eigenmittelquote der LLH von 551,3 % gibt Aufschluss, in welchem hohen Maße Risiken, die sich aufgrund unvorhersehbarer Entwicklungen ergeben können, durch Eigenkapital und durch nicht festgelegte Mittel der Rückstellung für Beitragsrückerstattung abgedeckt sind.

Kompetenz aus einer Hand

Das Angebot der LKH:

Krankheitskosten-Vollversicherung mit und ohne Selbstbeteiligung für

- Angestellte
- Selbstständige
- Beihilfeberechtigte
- Ärzte

Möglichkeiten einer Zusatzversicherung

- Krankenhaustagegeld
- Zahnersatz
- Privatpatient im Krankenhaus
- Auslandsreise-Krankenversicherung
- Krankentagegeld
- Pflegeversicherung

Das Angebot der LLH:

Renten- und Kapitalversicherungen

- Private Rentenversicherung
- Betriebliche Altersversorgung/Direktversicherung
- Basisrente (Rürup-Rente)
- Kapitalbildende Lebensversicherung
- Ausbildungsversicherung **1-2-3plus**
- Sterbegeld-/Erbstiftungsversicherung
- Risiko-Lebensversicherung

Kompetenz aus einer Hand: Kranken- und Lebensversicherungen

Hauptverwaltung

Landeskrankenhilfe V.V.a.G.
Landeslebenshilfe V.V.a.G.
21332 Lüneburg

Telefon

(041 31) 7 25-0

Fax

(041 31) 40 34 02

Sie finden uns in:

21335 Lüneburg Uelzener Straße 120

Bezirksdirektionen

Wir sind ganz in Ihrer Nähe für Sie da:

Telefon

Fax

10785	Berlin	Einemstraße 20	(030) 2 61 52 13	(030) 2 61 52 15
28195	Bremen/Old.	Rembertiring 11 a	(0421) 3 29 95-0	(0421) 3 28 59 7
40215	Düsseldorf	Karl-Rudolf-Straße 178	(02 11) 3 8 45-0	(02 11) 3 7 90 10
20537	Hamburg	Eiffestraße 74–76	(040) 2 5 17 48-0	(040) 2 50 77 51
30175	Hannover	Königstraße 12	(05 11) 3 40 27-0	(05 11) 3 1 14 43
34117	Kassel	Kurt-Schumacher-Straße 5	(05 61) 7 8 6 97-0	(05 61) 7 7 99 57
24103	Kiel	Walkerdamm 17	(0431) 6 6 3 2 6 6	(0431) 6 7 5 5 3 3
04105	Leipzig	Funkenburgstraße 29	(03 41) 9 8 8 96-0	(03 41) 9 8 8 96 20
80687	München	Fürstenrieder Straße 5	(089) 5 4 4 6 31-0	(089) 5 3 6 3 8 7
48143	Münster	Voßgasse 3	(02 51) 5 3 5 8 2 0	(02 51) 5 10 5 9 2 6
90429	Nürnberg	Fürther Straße 17 a	(09 11) 2 8 4 5 6 5	(09 11) 2 7 0 1 4 8
70499	Stuttgart	Mittlerer Pfad 26	(07 11) 1 3 9 9 7 7 1 3	(07 11) 1 3 9 9 7 7 2 2
65197	Wiesbaden	Dotzheimer Straße 178	(06 11) 4 1 1 7-0	(06 11) 4 2 9 9 7 5
97080	Würzburg	Veitshöchheimer Straße 1 a	(09 31) 3 2 1 6 7-0	(09 31) 1 8 3 2 3